

MANUALE DI INSERIMENTO DEI VOTI

Indirizzo diretto Web del registro elettronico -

<http://213.203.130.166>

Ingresso nel Registro elettronico dal Sito della scuola: iisdagaressio.it e andare a Registro elettronico docenti

 Tecnico Commerciale <i>Lic. Classico-Scientifico</i>	Istituto di Istruzione Superiore <i>di via Andrea da Garessio 109</i> home storia ubicazione strutture Pof-Pec-regolamenti corsi materie e-learning e-students codici e contatti mappa del sito	 Istituto Statale
<p>Area Didattica</p> <p>Iscrizioni e Orientam. Calendario attività Libri di testo Elenchi classi Orario scolastico Coordinatori di classe Circolari Diverse abilità Cons. di classe-Incontri Ricevimento famiglie</p>	 Corsi di studio Ginnasio - Liceo Classico Perito Tecnico Commerciale Programmatori - e Igea D.S. prof. Massimo Quercia Iscrizioni: 2009/2010 vedi il Manifesto e la Brochure	<p>Area Gestionale</p> <p>Dirigente Scolastico Consiglio di Istituto Incarichi e Documenti Segreteria Registro electr. uffici Registro electr. docenti Biblioteca Norme sulla Sicurezza Contratti coll. esterna Qualità - Reclami</p>

Entrare dal link dedicato

 Tecnico Commerciale <i>Liceo Classico</i>	Istituto di Istruzione Superiore <i>di via Andrea da Garessio 109</i> home storia ubicazione strutture pof-regolamenti corsi materie e-learning e-students codici e contatti mappa del sito	 Registro Docenti
<p>Area Didattica</p> <p>Iscrizioni e Orientam. Calendario attività Libri di testo Elenchi classi Orario scolastico Coordinatori di classe Circolari Diverse abilità Cons. di classe-Incontri Ricevimento famiglie Sportelli e Corsi Registro electr. studenti Scrutini e Maturità</p> <p>Area Progettuale</p> <p>Programmi didattici Cultura e Aggiornam.</p>	<p>Accesso dei Docenti al Registro elettronico</p> <p>E' attivo il REGISTRO ELETTRONICO degli studenti. I docenti possono controllare anche da casa la situazione scolastica dei propri studenti in relazione a voti, assenze e note di comunicazione alle famiglie.</p> <p>I docenti possono inserire da qualsiasi computer della rete (da scuola o da casa o da ogni altro postazione che abbia un accesso internet) i singoli voti dati in itinere usando il proprio accesso riservato e/o le proposte di voto sia ai fini degli scrutini intermedi che di quelli finali seguendo però due diverse procedure. Possono anche inserire note di comunicazione alle famiglie o valutazioni di merito, oltre a poter controllare le ore di assenza nelle proprie materie. Usando la procedura di inserimento ai fini dello scrutinio intermedio e finale non sarà possibile per le famiglie visualizzare le proposte di voto ed i voti ratificati in sede di Consiglio di classe.</p> <p style="text-align: center;">Da qui si entra nel Registro</p>	<p>Area Gestionale</p> <p>Dirigente Scolastico Incarichi e Documenti Segreteria Registro electr. uffici Registro electr. docenti Biblioteca Legge 626 Contratti coll. esterna Qualità - Reclami</p> <p>Area Speciale</p> <p>Docenti Studenti Download e Link utili Archivio anni passati</p>

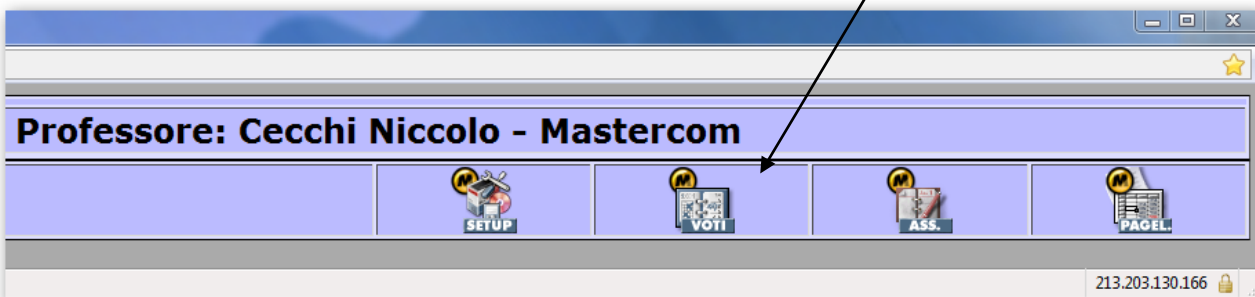
accettare il Certificato in modo permanente. Con il Browser Firefox, a richiesta, scegliere di: 1.aggiungere eccezione- 2.acquisire certificato- 3.confermare eccezione di sicurezza)

Inserire:

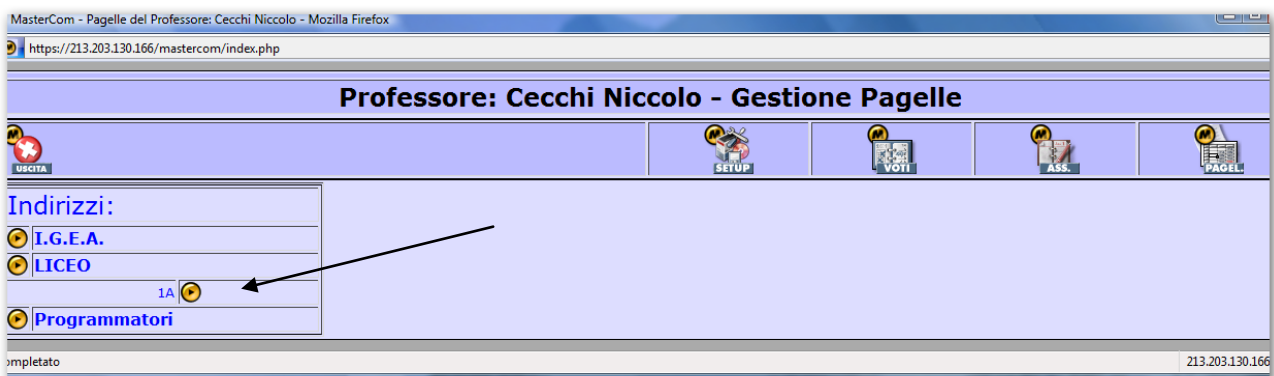
1. Come tipo utente = PROFESSORE
2. Come utente = il proprio Nomeutente
3. Come password = la propria password



Scegliere Voti



Scegliere Indirizzo e Classe



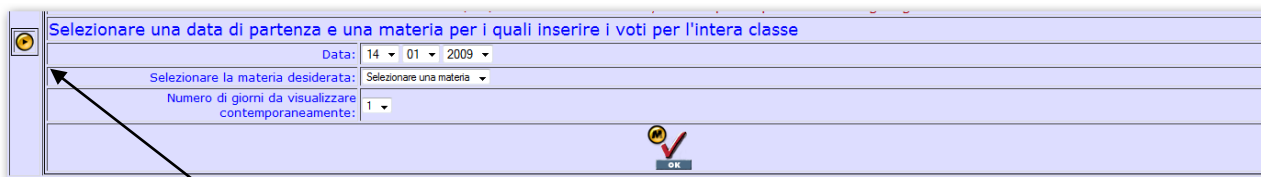
Scegliere Multivoto



1. Scegliere la data di partenza
 2. La Materia
 3. I giorni da visualizzare per inserire i voti (nel caso si deva inserire tutto un periodo settimanale scegliere il giorno di inizio delle valutazioni e il numero dei giorni da mostrare (1-6). Più saranno i giorni più il tempo di salvataggio si allungherà.
- NB: Ovviamente non si possono inserire voti in giorni in cui lo studente risulta assente da scuola.
4. Al termine dell’inserimento premere OK IN FONDO alla pagina per registrare i voti.



Tornare indietro con la freccia sul lato sinistro del pannello.



Uscire dall'account usando la X rossa



NB.:

- 1. In Setup si può cambiare la password**
- 2. In assenze si possono visualizzare le assenze già inserite nel sistema**
- 3. In pagelle si possono inserire le proposte di VOTO per lo scrutinio finale come descritto nell'apposito manuale.**